




ASOCIACION DE CAFETEROS EL DESARROLLO


NIT. 813.011.519-7

ESTADO DE SITUACION FINANCIERA A 31 DE DICIEMBRE DE 2024 Y 2023 (Informacion presentada en Pesos Colombianos COP)


AÑO	NOTA	2.024	2.023	VARIACION ABSOLUTA	VARIACION RELATIVA
ACTIVOS					
Activos corrientes					
Efectivo y equivalentes de efectivo	3	137.219.459	74.091.801	63.127.658	85%
Cuentas por cobrar	5	2.435.874.821	2.796.792.206 -	360.917.385	
Inventarios	6	200.984.417	221.866.083 -	20.881.666	
Total activos corrientes		2.774.078.697	3.092.750.090 -	318.671.394	-10%
Activos no corrientes					
Inversiones	4	288.395.104	325.380.363 -	36.985.259	
Propiedad plata y equipo	7	365.297.076	374.599.954 -	9.302.879	-2%
Intangibles	8	3.454.916	3.694.656 -	239.740	-6%
Total activos no corrientes		657.147.096	703.674.973 -	46.527.878	-7%
Total activos		3.431.225.792	3.796.425.064 -	365.199.271	-10%
PASIVOS Y PATRIMONIO					
Pasivos corrientes					
Proveedores		931.725.885	687.450.217	244.275.667	36%
Cuentas por pagar y otras	9	157.978.162	21.919.469	136.058.693	621%
Obligaciones laborales		9.756.457	16.020.289 -	6.263.832	-39%
Total Pasivos corrientes		1.099.460.503	725.389.975	374.070.528	52%
Pasivos no corrientes					
Obligaciones financieras	9	1.446.135.878	1.573.097.525 -	126.961.647	-8%
Otros pasivos		540.333.788	223.522.588	316.811.200	
Total Pasivos No corrientes		1.986.469.666	1.796.620.113	189.849.553	11%
Total pasivos		3.085.930.169	2.522.010.088	563.920.081	22%
Patrimonio de los asociados					
Capital social		77.722.163	76.652.163	1.070.000	1%
Superavit de capital		344.362.852	344.362.852	-	0%
Reservas	10	13.811.413	13.811.413	-	0%
Revalorizacion del patrimonio		739.740	239.740	500.000	209%
Perdida del ejercicio	-	930.689.353	124.901.672 -	805.787.681	645%
Excedentes de Ejercicios anteriores		839.348.808	964.250.480 -	124.901.672	-13%
Total patrimonio de los asociados		345.295.623	1.274.414.976 -	929.119.353	-73%
Total pasivos y patrimonio de los asociados		3.431.225.792	3.796.425.064 -	365.199.272	-10%


1075230010

CARLOS FERNANDO IBAGON ROJAS
CC. 1.075.230.010
Representante Legal



DEYANID CECILIA HERNANDEZ RODRIGUEZ
T.P. 183953-T
Contadora Publica



ELICIANA ROCIO CAMACHO
T.P T.P.138277-1
Revisora Fiscal




ASOCIACION DE CAFETEROS EL DESARROLLO

NIT. 813.011.519-7

ESTADO DE RESULTADO INTEGRAL A 31 DE DICIEMBRE DE 2024 Y 2023

(Informacion presentada en Pesos Colombianos COP)

AÑO	NOTA	2.024	2.023	VARIACION ABSOLUTA	VARIACION RELATIVA
Ingresos de actividades ordinarias	11	16.997.354.987	19.896.263.212 -	2.898.908.225	-15%
Costos de ventas	16	16.834.174.841	19.178.463.286 -	2.344.288.445	-12%
Excedente bruto		163.180.146	717.799.926 -	554.619.780	-77%
Otros ingresos	12	131.411.622	381.920.404 -	250.508.782	-66%
Gastos de ventas y distribucion	14	78.970.730	101.078.993 -	22.108.263	-22%
Gastos de administracion	13	776.033.832	728.245.950	47.787.882	7%
Gastos financieros	15	370.276.560	395.297.060 -	25.020.500	-6%
Resultados del Ejercicio	-	930.689.353	124.901.672 -	805.787.681	645%



CARLOS FERNANDO IBAGON ROJAS

CC. 1.075.230.010


Representante Legal



DEYANID CECILIA HERNANDEZ RODRIGUEZ

T.P. 183953-T

Contadora Pública



ELIANA ROCIO CAMACHO

T.P. 138277-1

Revisora Fiscal

NOTAS A LOS ESTADOS FINANCIEROS A 31 DE
DICIEMBRE DE 2024 Y 2023

NOTAS DE CARÁCTER GENERAL

NOTA No 1 Naturaleza Jurídica, denominación y objeto social

La ASOCIACION DE CAFETEROS EL DESARROLLO con Nit.813.011.519-7 y domicilio principal en la ciudad de Gigante Huila, es una asociacion de derecho privado, sin ánimo de lucro, con registro de Cámara de Comercio del 11 de abril de 2003 bajo número de matrícula 0705215 cuyo objeto social principal es la protección, asistencia y promoción de la población rural campesina, de los jóvenes y las mujeres dl campo , contribuyendo a la prosperidad social, economía y moral de los productores agropecuarios mediante la producción, comercialización y transformación de productos agrícolas que generen sus asociados, entendiéndose la acción social no solo en beneficio del asociado sino de todos los integrantes de la familia, en el desarrollo de la comunidad y de la región que le sirve como radio de acción dentro de las normas asociativas.

NOTA No. 2 Principales políticas y prácticas contables

2.1 Bases de presentación

La contabilidad y los estados financieros de la Asociación de Cafeteros el Desarrollo, se elaboraron en base a los principios y normas de contabilidad e información financiera y de aseguramiento de la información aceptados en Colombia, Decreto único reglamentario 2420 de 2015 anexo 2 el cual compila y reglamenta la ley 1314 de 2009 sobre el Marco normativo de información financiera para las NIIF para Pymes.

2.2 Frecuencia de la información

La asociación tiene definido efectuar corte de cuentas el 31 de diciembre de cada año para preparar y presentar a la Asamblea los Estados Financieros para su aprobación.

2.3 Reconocimiento de los estados financieros

2.3.1 Activos

La asociación reconocerá un activo en el estado de situación financiera cuando sea probable que del mismo se obtengan beneficios económicos futuros para la misma y, además el activo tenga un costo o valor que pueda ser medido con fiabilidad.

Un activo no se reconocerá en el estado de situación financiera cuando no se considere probable que, del desembolso correspondiente, se vayan a obtener beneficios económicos en el futuro más allá del periodo actual sobre el que se informa. En lugar de ellos, esta transacción dará lugar al reconocimiento de un gasto en el estado del resultado integral.

2.3.2. Pasivos

La asociación reconocerá un pasivo en el estado de situación financiera cuando

- (a) La asociación tiene una obligación al final del periodo sobre el que se informa como resultado de un suceso pasado;

Notas a los Estados Financieros

- (b) Es probable que requerirá a la asociación en la liquidación la transferencia de recursos que incorporen beneficios económicos; y
- (c) el importe de la liquidación puede medirse en forma fiable.

La asociación no reconocerá un pasivo contingente como pasivo, excepto en el caso de los pasivos Contingentes de una deuda adquirida en una combinación de negocios

2.3.3 Ingresos

El reconocimiento de los ingresos procede directamente del reconocimiento y la medición de activos y pasivos. La asociación reconocerá un ingreso en el estado del resultado integral (o en el estado de resultados, si se presenta) cuando haya surgido un incremento en los beneficios económicos futuros, relacionado con un incremento en un activo o un decremento en un pasivo, que pueda medirse con fiabilidad.

2.3.4. Gastos

El reconocimiento de los gastos procede directamente del reconocimiento y la medición de activos y pasivos. La asociación reconocerá gastos en el estado de resultado integral (o en el estado de resultados, si se presenta) cuando haya surgido un decremento en los beneficios económicos futuros, relacionado con un decremento en un activo o un incremento en un pasivo que pueda medirse con fiabilidad.

2.3.5. Deterioro y valor recuperable

Al final de cada periodo sobre el que se informa, la asociación evaluará si existe evidencia objetiva del deterioro del valor de los activos financieros que se midan al costo y al costo amortizado, Cuando exista evidencia objetiva del deterioro del valor, la asociación reconocerá inmediatamente una pérdida por el valor del deterioro de valor de los resultados.

Se medirá la pérdida por deterioro del valor de la siguiente forma: La pérdida por deterioro es la diferencia entre el valor en libros del activo y la mejor estimación (que necesariamente tendrá que ser una aproximación) del valor (que podría ser cero) que esta recibirá por el activo si se llegara a vender o realizar en la fecha sobre la que se informa.

2.3.6. Reversión

Si en periodos posteriores se disminuye la cuantía de una pérdida por deterioro del valor y la disminución puede relacionarse objetivamente con un hecho ocurrido con posterioridad al reconocimiento inicial del deterioro, la sociedad revertirá la pérdida por deterioro reconocido con anterioridad. La recuperación del deterioro de valor no puede llevar el valor del activo a un monto neto en libros superior al que hubiera tenido, si no hubiera sufrido ese deterioro, se reconocerá inmediatamente el monto de la reversión.

2.3.7. Base contable de acumulación o devengo

Elaborará sus estados financieros utilizando la base contable de causación (acumulación o devengo).

Los efectos de las transacciones y demás sucesos se reconocen cuando ocurren y no cuando se recibe o paga el dinero u otro equivalente al efectivo en los periodos, con los cuales se relacionan.

2.3.8. Correcciones de errores de periodos anteriores

Son errores de periodos anteriores las omisiones e inexactitudes en los estados financieros correspondientes a uno o más anteriores, que surgen de emplear, o de un error al utilizar, información fiable que:

Notas a los Estados Financieros

- a) Estaba disponible cuando los estados financieros para esos periodos fueron autorizados al emitirse, y
- b) Podría esperarse razonablemente que se hubiera conseguido y tenido en cuenta en la elaboración y presentación de esos estados financieros.

El efecto de las correcciones de errores anteriores se reconocerá en resultados en el mismo periodo en que el error es detectado. La central revelará la siguiente información:

- a) La naturaleza del error y,
- b) El monto de la corrección para cada rubro en los estados financieros.

NOTAS DE CARÁCTER ESPECÍFICO

NOTA No 3 Efectivo y Equivalente al Efectivo.

Constituyen el efectivo y equivalente los saldos de caja y cuentas de ahorro con fecha a 31 de diciembre de 2024 y 2023 así:

EFFECTIVO Y EQUIVALENTE AL EFFECTIVO	2.024	2.023	V ABSOLUTA	V RELATIVA
CAJA GENERAL ASODESARROLLO	831.965	8.510.471	- 7.678.506	-90%
BANCO AGRARIO CTA CTE 3-3918-000211-	133.800.403	29.209.255	104.591.148	358%
BANCOLOMBIA CTA CTE	-	35.457.893	- 35.457.893	-100%
BANCO DAVIVIENDA CTA CTE 0773-6999-6614	31.354	31.354	-	0%
CUENTA AHORROS COOFISAM	-	882.828	- 882.828	-100%
APORTES COOFISAM	2.555.737	-	2.555.737	100%
TOTAL	137.219.459	74.091.801	63.127.657	168%

NOTA No. 4 Inversiones

Las inversiones son instrumentos financieros en los que se tiene control sobre sus beneficios, con el fin de obtener ingresos financieros. Generalmente corresponden a instrumentos de deuda o patrimonio emitidos por terceros.

Las inversiones corresponden a los aportes en Cooperativas de Ahorro y crédito, se clasifican como no corrientes, ya que no están disponibles en un periodo de doce meses; y la inversión en la Asociación de cafeteros el desarrollo, están conformadas como se detalla a continuación:

Notas a los Estados Financieros

INVERSIONES	2.024	2.023	V ABSOLUTA	V RELATIVA
CDAT FINCOMERCIO	-	30.000.000	- 30.000.000	-100%
APORTES UTRAHUILCA	21.526			
APORTES COOFISAM	346.214	128.000	218.214	170%
APORTES FINCOMERCIO	106.560	106.560	-	0%
AHORRO PERMANENTE FINCOMERCIO	6.831	7.231.830	- 7.224.999	-100%
APORTE CONSTITUCION CENTRAL DE BENEFICIO GIGANTE S	287.913.973	287.913.973	-	0%
TOTAL	288.395.104	325.380.363	37.006.785	71%

NOTA No. 5 Cuentas por cobrar

Las cuentas por cobrar, documentos por cobrar y otras cuentas por cobrar son derechos contractuales para recibir dinero u otros activos financieros de terceros, a partir de actividades generadas directamente por la Asociación.

Corresponde a los valores adeudados por terceros en actividades relacionadas con el objeto social:

DEUDORES	2.024	2.023	V ABSOLUTA	V RELATIVA
VARIOS	56.387.494	84.319.569	- 27.932.075	-33%
TIENDA LA UNION	6.177.187	7.039.095	- 861.908	-12%
TIENDA VIALLA CAFE	13.885.171	17.015.601	- 3.130.430	-18%
APORTES POR COBRAR A SOCIOS	2.830.380	3.010.380	- 180.000	-6%
SOSTENIMIENTO	44.152.057	40.980.615	3.171.442	8%
CREDITO NEXPRESO	22.025.767	23.025.767	- 1.000.000	-4%
FONDO ROTATORIO	2.580.999	3.078.999	- 498.000	-16%
CREDITO ASOCIATIVO	942.772	942.772	-	0%
PRESTAMOS	1.988.250	1.988.250	-	0%
OTROS CREDITOS	129.883.851	210.771.363	- 80.887.511	-38%
INC MODULAR FASE 1	230.727.566	252.904.981	- 22.177.414	-9%
INCE MODULAR FASE 2	94.492.833	108.441.112	- 13.948.279	-13%
INC MODULAR OLA INVERNAL	333.993.163	350.269.263	- 16.276.100	-5%
ANTICIPO COMPRA DE CAFE	1.362.093.744	1.442.911.122	- 80.817.379	-6%
VARIOS	7.131.832	12.442.479	- 5.310.647	-43%
CONTRATISTA	21.846.155	30.989.444	- 9.143.289	-30%
COBRO CARTERA	1.800.000	1.800.000	-	0%
TRABAJADORES	21.876.439	27.083.841	- 5.207.402	-19%
ANTICIPOS DE VIAJE	3.011.868	240.000	2.771.868	1155%
PARA SERVICIOS	73.613	73.613	-	0%
DEPOSITO DE CAJA PARA CONTRATO COMODATO MIRTHAYU	4.614.838	4.614.838	-	0%
OTROS	659.540	900.000	- 240.460	-27%
ANTICIPO DE IMPUESTOS Y CONTRIBUCIONES O	248.228	8.900.303	- 8.652.075	-97%

Notas a los Estados Financieros

CUENTAS POR COBRAR DE TERCEROS	-	-	-	100%
RESPONSABILIDADES	-	84.083.225	-	-100%
CENTRAL DE BENEFICIO	564.539.545	351.931.792	212.607.753	60%
VARIOS	1.065.457	1.151.736	86.279	-7%
DETERIORO DE CARTERA	-	493.153.929	-	29%
TOTAL	2.435.874.821	2.689.292.206	253.417.385	-9%

Para las cuentas por cobrar la pérdida por deterioro es la diferencia entre el saldo en libros del activo y la mejor estimación (que necesariamente tiene que ser una aproximación) del valor (que puede ser cero) que se recibiría por el activo si se vendiese al cierre de los estados financieros.

Para la cartera de las alianzas como su política de crédito es a tres años y los clientes empiezan a abonar a partir del primer año, entonces se calcula el deterioro de cartera con base en la cartera mayor a 36 meses, con un periodo de cobro de un año, a una tasa de interés efectiva anual de los créditos de consumo expedida por la superintendencia financiera. Esta se debe calcular como mínimo una vez al año.

La cartera del programa crédito nexpresso, fondo rotativo, préstamos y otros créditos, como su política de crédito es seis meses, con un periodo de holgura o recuperación de seis meses, entonces se calcula el deterioro de cartera con base en la cartera mayor a 12, 24 y 36 meses o más, con un periodo de cobro de un año, a una tasa de interés efectiva anual de los créditos de consumo expedida por la superintendencia financiera. Esta se debe calcular como mínimo una vez al año.

Los anticipos entregados a los asociados y no asociados, como su política de crédito son a 90 días, entonces se calcula el deterioro de cartera con base en la cartera mayor a 6, 12, 18 y 24 meses y más, con un periodo de cobro de 90 días, a una tasa de interés efectiva anual de los créditos de consumo expedida por la superintendencia financiera. Esta se debe calcular como mínimo una vez al año.

La cartera por sostenimiento el vencimiento es cada fin de periodo contable, es decir cada 31 de diciembre, con un periodo de cobro de 360 días y su deterioro se calculará a una tasa de interés efectiva anual de los créditos de consumo expedida por la superintendencia financiera. Esta se debe calcular como mínimo una vez al año.

NOTA No. 6 Inventarios

Corresponde al inventario de café que se mantienen para la venta en el curso normal de las operaciones comparativamente entre los años 2024 y 2023; los cuales se costearon bajo el proceso del programa contable SIIGO Batch y se cotejaron con los conteos físicos

INVENTARIOS	2.024	2.023	V ABSOLUTA	V RELATIVA
PRODUCTO EN PROCESO	12.446.350	20.603.941	- 8.157.591	-40%
PRODUCTOS TERMINADOS	161.150	554.232	- 393.082	-71%
MERCANCIAS NO FABRICADAS POR LA EMPRESAS	129.197.602	29.127.905	100.069.697	344%
INSUMOS Y HERRMIENTAS	59.179.315	171.580.005	- 112.400.689	-66%
TOTAL	200.984.417	221.866.083	- 20.881.666	168%

Notas a los Estados Financieros
NOTA No. 7 Propiedades, planta y equipos

Son los activos tangibles de la Asociación, se registran por su costo de adquisición y su depreciación se realiza con base en el método de línea recta compuestos así:

PROPIEDAD PLANTA Y EQUIPO	2.024	2.023	V ABSOLUTA	V RELATIVA
MAQUINARIA Y EQUIPO	381.888.813	365.729.467	16.159.346	4%
EQUIPO DE OFICINA	33.394.940	30.347.489	3.047.451	10%
EQUIPO DE COMPUTACION Y COMUNICACION	34.462.303	18.916.600	15.545.703	82%
FLOTA Y EQUIPO DE TRANSPORTE	118.104.001	118.104.001	-	0%
DEPRECIACION ACUMULADA	- 202.552.981	- 158.497.602	- 44.055.379	28%
TOTAL	365.297.076	374.599.954	- 9.302.879	124%

NOTA No 8 Intangibles

Se registra la licencia por el software SIIGO, activos intangibles para la asociación la cual se amortizó utilizando el método de línea recta.

INTANGIBLES	2.024	2.023	V ABSOLUTA	V RELATIVA
INTANGIBLES	3.454.916	3.694.656	- 239.740,00	-6%
TOTAL	3.454.916	3.694.656	- 239.740,00	-6%

NOTA No 09 Pasivos

9.1 Cuentas por pagar y otras

Corresponde a las obligaciones financieras, proveedores, cuentas por pagar y otras, obligaciones laborales y otros pasivos a 31 diciembre de 2024 y 2023:

PASIVOS	2.024	2.023	V ABSOLUTA	V RELATIVA
PROVEEDORES	931.725.885	687.450.217	244.275.667	36%
NACIONALES DE CAFE	832.074.438	477.099.889	354.974.549	74%
NACIONALES ALIANZA 1	99.651.447	210.350.328	- 110.698.881	-53%
CUENTAS POR PAGAR Y OTRAS	157.978.162	21.919.469	136.058.693	208%
CAFE ABIERTO A INVENTARIO FISICO	139.289.689	-	139.289.689	100%
HONORARIOS POR PAGAR	1.082.000	4.046.000	- 2.964.000	-73%
OTROS COSTOS Y GASTOS POR PAGAR	3.479.305	8.247.162	- 4.767.857	-58%
RETENCIONES EN LA FUENTE	2.374.925	1.505.034	869.891	58%
RETENCIONES Y APORTES DE NOMINA	4.718.305	4.655.800	62.505	1%
ACREEDORES VARIOS	6.225.537	3.465.472	2.760.065	80%
IMPUESTOS GRAVAMENES Y TASAS	808.401	-	808.401	100%
OBLIGACIONES LABORALES	9.756.457	16.020.289	- 6.263.832	-39%
OBLIGACIONES LABORALES	9.756.457	16.020.289	- 6.263.832	-39%
OBLIGACIONES FINANCIERAS	1.446.135.878	1.573.097.525	- 126.961.647	-8%
SOBREGIROS	20.000.000	-	20.000.000	100%

Notas a los Estados Financieros

TARJETA DE CREDITO BANCOLOMBIA	54.651.076	24.565.309	30.085.767	122%
PAGARES CORPORACIONES FINANCIERAS	797.516.302	1.448.684.500	- 651.168.198	-45%
DINEROS PRESTADOS PERSONAS NATURALES	573.968.500	99.847.716	474.120.784	475%
OTROS PASIVOS	540.333.788	223.522.588	316.811.200	455%
ANTICIPOS Y AVANCES RECIBIDOS	390.427.708	190.229.188	200.198.520	105%
DIVERSOS	149.906.080	33.293.400	116.612.680	350%
TOTAL	3.085.930.169	2.522.010.088	563.920.081	22%

NOTA No 10 Patrimonio

Es el resultado de los bienes netos después de deducir las obligaciones y está compuesto por las siguientes partidas con corte a 31 de diciembre de 2024 y 2023:

PATRIMONIO	2.024	2.023	V ABSOLUTA	V RELATIVA
CAPITAL SOCIAL	77.722.163	76.652.163	1.070.000	1%
SUPERAVIT DE CAPITAL	344.362.852	344.362.852	-	0%
RESERVAS	13.811.413	13.811.413	-	0%
REVALORIZACION DEL PATRIMONIO	739.740	239.740	500.000	209%
PERDIDA DEL EJERCICIO	- 930.689.353	- 124.901.672	- 805.787.681	645%
EXCEDENTES DE EJERCICIOS ANTERIORES	839.348.808	964.250.480	- 124.901.672	-13%
TOTAL	345.295.623	1.274.414.976	- 929.119.353	-73%

NOTA No. 11 Ingresos por actividades ordinarias

Registra los valores recibidos y causados por la Asociación de Cafeteros por la comercialización de café Pergamino en el desarrollo de su objeto social a 31 de diciembre de 2024 y 2023:

INGRESOS ACTIVIDADES ORDINARIAS	2.024	2.023	V ABSOLUTA	V RELATIVA
VENTA DE PRODUCTOS EN ALMACENES NO ESPEC	344.352.232	628.003.552	- 283.651.320	-45%
VENTA DE CAFE EXENTO	18.763.188.112	19.757.790.609	- 994.602.497	-5%
CAFE TOSTADO EL DESARROLLO	13.804.286	-	13.804.286	100%
INTERESES	56.000	-	56.000	100%
CUOTAS DE INGRESO O RETIRO - SOCIEDAD AD	-	500.000	- 500.000	-100%
INSCRIPCIONES Y CUOTAS	130.000	780.091	- 650.091	-83%
ARRENDAMIENTOS DE BIENES INMUEBLES	-	1.164.706	- 1.164.706	-100%
SOSTENIMEINTO MENSUAL	14.148.000	15.112.000	- 964.000	-6%
DEVOLUCIONES PRODUCTOS MANUFACTURADOS	- 2.064.286	-	2.064.286	100%
DEVOLUCIONES EN PRODUCTOS EXENTOS	2.136.259.356	- 507.087.744	- 1.629.171.612	321%
TOTAL	16.997.354.987	19.896.263.213	- 2.898.908.226	-15%

Notas a los Estados Financieros

NOTA No 12 Otros Ingresos

Incluye los valores obtenidos por otros ingresos complementarios al objeto social al 31 de diciembre de 2024 y 2023:

OTROS INGRESOS	2.024	2.023	V ABSOLUTA	V RELATIVA
INTERESES CORRIENTES ALIANZAS	35.198.018	51.877.907	- 16.679.889	-32%
INTERESES POR MORA ALIANZAS	279.700	3.760.200	- 3.480.500	-93%
OTROS INTERESES (CREDITOSCORTOS Y DEMAS)	4.334.700	12.913.004	- 8.578.304	-66%
INTERESES CREDITO NESPRESSO	645.300	-	645.300	100%
INTERESES FINANCIEROS CUENTAS DE AHORRO	4.302.401	2.571.178	1.731.223	67%
DESCUENTOS	14.152	868	13.284	1530%
CONSTRUCCIONES Y EDIFICIOS	3.000.000	-	3.000.000	100%
FLETES	1.499.529	12.405.406	- 10.905.877	-88%
SECADO DE CAFE	492.200	99.000	393.200	397%
REINTEGRO DE OTROS COSTOS Y GASTOS	11.645.452	29.222.160	- 17.576.708	-60%
AUXILIOS	69.994.609	-	69.994.609	100%
REINTEGRO PROVISIONES	-	253.444.527	- 253.444.527	-100%
REINTEGRO POR RELIQUIDACIONES	-	8.945.420	- 8.945.420	-100%
INGRESOS DE EJERCICIOS ANTERIORES	-	5.663.812	- 5.663.812	-100%
AJUSTE AL PESO	5.562	16.921	- 11.359	-67%
DONACION PARA GASTOS DE ASAMBLEA	-	1.000.000	- 1.000.000	-100%
TOTAL	131.411.623	381.920.403	- 250.508.781	-66%

NOTA No 13 Gastos de administración y ventas

Representa las erogaciones pagadas y causadas por concepto de la realización de funciones administrativas y de ventas conforme al desarrollo del objeto socia a 31 de diciembre de 2024 y 2023:

GASTOS DE ADMINISTRACION	2.024	2.023	V ABSOLUTA	V RELATIVA
SUELDOS	133.650.356	144.449.666	- 10.799.311	-7%
INCAPACIDADES	-	193.333	- 193.333	-100%
VIATICOS	81.000	-	81.000	100%
AUXILIO DE TRANSPORTE	11.286.000	13.006.055	- 1.720.055	-13%
CESANTIAS	11.263.547	13.102.467	- 1.838.920	-14%
INTERESES SOBRE CESANTIAS	1.309.013	1.572.920	- 263.907	-17%
PRIMA DE SERVICIOS	11.263.547	13.102.466	- 1.838.919	-14%
VACACIONES	5.973.218	6.019.674	- 46.456	-1%
BONIFICACIONES	332.500	-	332.500	100%
DOTACION-SUMINISTRO A TRABAJADORES	794.000	4.030.085	- 3.236.085	-80%
POLIZAS	-	3.636.338	- 3.636.338	-100%
GASTOS DEPERTIVOS Y DE RECREACION	-	7.496.000	- 7.496.000	-100%
INDEMNIZACION LABORAL	1.404.331	-	1.404.331	100%

Notas a los Estados Financieros

APORTES ADMINISTRADORAS DE RIESGOS PROFE	719.195	766.400	-	-6%
NUEVA EPS	4.360.661	6.443.353	2.082.692	-32%
SANITAS	5.241.305	6.089.800	848.495	-14%
SALUD TOTAL	309.400	295.800	13.600	5%
ASMETSALUD	2.201.800	-	2.201.800	100%
EPS-S AIC CAUCA	386.800	-	386.800	100%
COLPENSIONES	10.075.967	10.508.672	432.705	-4%
PORVENIR	3.480.975	4.127.114	646.139	-16%
COLFONDOS	405.601	1.630.200	1.224.599	-75%
PROTECCION	1.679.700	1.716.801	37.101	-2%
APORTES CAJAS DE COMPEACION FAMILIAR	5.004.200	5.777.600	773.400	-13%
APORTE I C B F	3.766.800	4.333.500	566.700	-13%
SENA	2.508.200	2.889.500	381.300	-13%
GASTOS MEDICOS Y DROGAS	45.050	36.400	8.650	24%
REVISORIA FISCAL	12.850.000	18.900.000	6.050.000	-32%
ASESORIA JURIDICA	3.750.000	7.400.000	3.650.000	-49%
IVA MAYOR GASTO ASESORIA JURIDICA	95.000	1.406.000	1.311.000	-93%
ASESORIA FINANCIERA	19.160.000	21.770.000	2.610.000	-12%
ASESORIA TECNICA	2.045.000	-	2.045.000	100%
ASESORIA SEGURIDAD LABORAL EN EL TRABAJO	4.940.000	4.080.000	860.000	21%
IVA DESCONTABLE	100.817	114.000	13.183	-12%
ARRENDOS CASA OFICINAS ASODESARROLLO	11.665.000	10.125.336	1.539.664	15%
ARRIENDO BODEGA INSUMOS	9.355.000	9.018.664	336.336	4%
TEMPORALES ASODESARROLLO	13.667.100	21.983.984	8.316.884	-38%
ASISTENCIA TECNICA	480.000	-	480.000	100%
PRESTACION DE SERVICIOS D	144.000	-	144.000	100%
ACUEDUCTO Y ALCANTARILLADO	1.777.700	2.073.800	296.100	-14%
ENERGIA ELECTRICA	3.872.940	2.477.250	1.395.690	56%
TELEFONO	5.104.624	4.355.529	749.095	17%
INTERNET DIRECTV	1.584.443	2.999.367	1.414.924	-47%
INTERNET GIGAREDES	1.530.400	1.385.400	145.000	10%
MENSAJERIA Y TRANSPORTES	2.668.400	1.741.730	926.670	53%
GAS	518.490	345.940	172.550	50%
NOTARIALES	641.390	9.901	631.489	6378%
REGISTRO MERCANTIL	68.300	28.800	39.500	137%
TRAMITES Y LICENCIAS	3.250.600	3.806.487	555.887	-15%
OTROS	731.600	6.756	724.844	10729%
MANTENIMIENTO CONSTRUCCIONES Y EDIFICACIONES	12.622.227	9.604.994	3.017.233	31%
IVA MANTENIMIENTO CONSTRUCCIONES Y EDF	987.896	8.606	979.290	11379%
MAQUINARIA Y EQUIPO	680.000	-	680.000	100%
EQUIPO DE OFICINA	50.000	1.079.832	1.029.832	-95%
HARDWARE	1.109.790	1.454.000	344.210	-24%
SOFTWARE	3.876.094	1.946.241	1.929.853	99%

Notas a los Estados Financieros

IVA MAYOR VALOR GASTO MANTENIMIENTO EQUIPO COMPUTO	585.943	205.168	380.775	186%
MANTENIMIENTO VEHICULO	8.857.248	3.656.465	5.200.783	142%
IVA MAYOR VALOR DEL GASTO MANTENIMIENTO FLOTA	331.234	414.935	83.700	-20%
ARREGLOS ORNAMENTALES	90.000	-	90.000	100%
PASAJES TERRESTRES	13.558.500	10.512.000	3.046.500	29%
TRANSPORTE TERRESTRE	2.175.000	-	2.175.000	100%
PEAJES	846.000	-	846.000	100%
AUXILIO DE RODAMIENTO	1.125.000	6.500.000	5.375.000	-83%
DEPRECIACION	44.055.379	18.926.162	25.129.217	133%
SUSCRIPCION GRUPO PREVIRED	250.000	100.000	150.000	150%
SUSCRIPCION FLOCERT	9.857.939	13.814.507	3.956.568	-29%
GASTOS DE REPRESENTACION	1.961.608	2.125.000	163.392	-8%
ELEMENTOS DE ASEO Y CAFETERIA OFICINA	3.399.907	6.273.111	2.873.204	-46%
IVA MAYOR VALOR DEL GASTO	147.853	734.531	586.678	-80%
IMPLEMENTOS DE ASEO Y CAFETERIA MIRTHAYÚ COFFEE	6.478	-	6.478	100%
UTILES DE PAPELERIA Y FOTOCOPIAS OFICINA	1.885.157	6.555.589	4.670.432	-71%
IVA COMO MAYOR VALOR DEL GASTO DE PAPELERIA	60.433	314.961	254.529	-81%
VARIOS	50.000	-	50.000	100%
ENVASES Y EMPAQUES	16.143.200	20.049.700	3.906.500	-19%
TAXIS Y BUSES	193.000	-	193.000	100%
CASINO Y RESTAURANTE	7.451.400	4.639.500	2.811.900	61%
OTROS	6.508.970	45.790.946	39.281.976	-86%
GASTOS ASAMBLEA GENERAL DE ASOCIADOS	1.818.000	-	1.818.000	100%
IVA COMO MAYOR VALOR DEL GASTO	7.648	-	7.648	100%
GASTO VIAJES DE CAFE	155.000	-	155.000	100%
GASTOS DE RESPONSABILIDAD SOCIAL	521.400	-	521.400	100%
GASTO SEGURIDAD LABORAL EN EL TRABAJO	96.642	-	96.642	100%
IVA GASTO SEGURIDAD EN EL TRABAJO	18.361	-	18.361	100%
GASTOS DIA DE CAMPO	-	5.978.000	5.978.000	-100%
PERDIDA POR BAJA DE ACTIVOS	-	28.990.000	28.990.000	-100%
DETERIORO	317.006.562	173.318.613	143.687.949	83%
TOTAL	776.033.838	728.245.950	47.787.888	7%

NOTA No 14 Gastos de distribución y Ventas

GASTOS DE VENTAS	2.024	2.023	V ABSOLUTA	V RELATIVA
BONIFICACIONES	144.000	-	144.000	100%
SEGUROS	968.800	60.000	908.800	1515%
GASTOS DEPORTIVOS Y DE RECREACION	560.000	-	560.000	100%
APORTES A FONDOS DE PENSION Y/O CESANTIA	72.659	-	72.659	0%
TEMPORALES	17.970.660	14.740.575	3.230.085	22%
PROCESAMIENTO ELECTRONICO DE DATOS	3.047.000	-	3.047.000	100%
ACUEDUCTO Y ALCANTARILLADO	-	195.600	-	-100%

Notas a los Estados Financieros

ENERGIA ELECTRICA	-	703.720	-	703.720	-100%
TELEFONO	391.121	-	391.121	100%	
TRANSPORTE FLETES Y ACARREOS	27.087.560	38.264.590	-	11.177.030	-29%
GAS	2.205.774	10.410	2.195.364	21089%	
REPARACIONES LOCATIVAS	4.680.000	-	4.680.000	100%	
PROPAGANDA Y PUBLICIDAD	-	1.750.000	-	1.750.000	-100%
TRAMITES Y LICENCIAS	-	1.299.804	-	1.299.804	-100%
CONSTRUCCIONES Y EDIFICACIONES	-	6.200	-	6.200	-100%
PASAJES TERRESTRES	5.725.000	13.830.500	-	8.105.500	-59%
PEAJES	696.400	660.000	36.400	6%	
ENVASES Y EMPAQUES	2.197.800	-	2.197.800	100%	
LUBRICANTES Y COMBUSTIBLES	11.280.456,00	8.016.251	3.264.205	41%	
GASTOS DE REPRESENTACION Y RELACIONES PU	-	1.185.000	-	1.185.000	-100%
BOLSAS Y EMPAQUES	-	840.000	-	840.000	-100%
CASINO Y RESTAURANTE	1.404.000	1.469.000	-	65.000	-4%
GASTO SERVICIO VENTA CAFE	-	985.000	-	985.000	-100%
GASTOS SERVICIO BASCULA	124.500	143.000	-	18.500	-13%
OTROS GASTOS	415.000	16.919.343	-	16.504.343	-98%
TOTAL	78.970.730	101.078.993	-	22.108.263	-22%

NOTA No 15 Gastos Financieros

Contiene los otros Gastos incurridos por la Asociación como los Gastos Bancarios, Impuestos asumidos y diversos

GASTOS DE FINANCIEROS	2.024	2.023	V ABSOLUTA	V RELATIVA
GRAVAMENES Y T	69.877.518	77.743.416	7.865.899	-10%
ACCESO A SUCURSAL VIRTUAL	761.200	948.950	187.750	-20%
CHEQUERAS	5.389.300	4.041.500	1.347.800	33%
IVA CHEQUERA	561.823	368.700	193.123	52%
AJUSTE EN COMISION FNG	4.274.250	-	4.274.250	100%
CUOTAS DE MANEJO TARJETA DE CREDITO	259.220	-	259.220	100%
COMISIONES BANCARIAS	3.872.751	2.742.312	1.130.439	41%
IVA COMISIONES BANCARIAS	1.122.821	906.707	216.114	24%
IVA TRANSFERENCIAS BANCARIAS	529.177	242.266	286.911	118%
COMISION MASTER	132.826	85.604	47.222	55%
COMISION EXTRA COBRO CHEQUES	1.400	86.101	84.701	-98%
INTERESES PERSONAS NATURALES	128.683.400	261.000.000	132.316.600	-51%
INTERESES POR SOBREGIRO	2.119.764	892.951	1.226.813	137%
INTERESES SEGURIDAD SOCIAL	332.209	189.600	142.609	75%
INTERESES REMUNERATORIO POR PRESTAMO UTRAHUILCA	139.795.766	45.442.204	94.353.562	208%
INTERESES TARJETA DE CREDITO	11.694.280	-	11.694.280	100%


Notas a los Estados Financieros

DESCUENTOS COMERCIALES CONDICIONADOS	254.322	-	254.322	100%
AJUSTE RETENCION IMPUESTO	135.000	73.330	61.669	84%
OTROS	98.240	533.415	435.175	-82%
DONACIONES	381.292	-	381.292	100%
TOTAL	370.276.560	395.297.058	25.020.498	-6%


NOTA No 16 Costos

Esta cuenta relaciona los costos directos de los productos efectivamente comercializados a 31 de diciembre de 2024 y 2023:


COSTO DE VENTAS	2.024	2.023	V ABSOLUTA	V RELATIVA
COSTO DE VENTAS	7.381.833	8.842.720	- 1.460.887	-17%
VENTA DE PRODUCTOS EN ALMACENES NO ESPEC	329.115.835	626.348.705	- 297.232.870	-47%
VENTA DE CAFE EXENTO	16.483.541.973	18.506.360.721	- 2.022.818.748	-11%
CAFE SECO VARIOS	4.000.000	947.000	3.053.000	322%
MAQUILA CAFE TOSTADO	984.000	25.000	959.000	3836%
MANO DE OBRA SECADO DE CAFE SECADERO	4.741.200	13.444.140	- 8.702.940	-65%
MATERIALES INIRECTOS	4.200.000	21.425.000	- 17.225.000	-80%
IVA COMO MAYOR VALOR COSTO	210.000	1.070.000	- 860.000	-80%
TOTAL	16.834.174.841	19.178.463.286	- 2.344.288.445	-12%



CARLOS FERNANDO IBAGON ROJAS
CC. 1.075.230.010
Representante Legal




DEYANID CECILIA HERNANDEZ RODRIGUEZ
T.P. 183953-T
Contadora Publica



ELIANA ROCIO CAMACHO
T.P 138277-1
Revisora Fiscal


HIPOTESIS DEL NEGOCIO EN MARCHA

Al preparar los Estados Financieros al mes de diciembre de 2024, la gerencia ha evaluado segun los resultados obtenidos y su participacion en el mercado, que la Asociacion tiene la capacidad paa continuar en funcionamiento y giro normal de sus negocios.



Handwritten signature of Carlos Fernando Ibagon Rojas, with the identification number 1075230010 written below it.

CARLOS FERNANDO IBAGON ROJAS
CC. 1.075.230.010
Representante Legal




Handwritten signature of Deyanid Cecilia Hernandez Rodriguez, with the identification number 183953-T written below it.

DEYANID CECILIA HERNANDEZ RODRIGUEZ
T.P. 183953-T
Contadora Publica



ASOCIACION DE CAFETEROS EL DESARROLLO
NIT. 813.011.519-7
Estado de Cambios en el Patrimonio a 31 diciembre 2024 - 2023
Expresado en pesos colombianos


	CAPITAL SOCIAL	RESERVAS	SUPERAVIT	REVALORIZACION DE APORTES	EXCEDENTES DEL EJERCICIO	EXCEDENTES DE EJERCICIOS ANTERIORES	PATRIMONIO NETO
SALDOS A 31 DE DICIEMBRE DE 2023	76.652.163	13.811.413	344.362.852	239.740	(124.901.672)	964.250.480	1.274.414.976
Capital social	1.070.000	-	-	-	-	-	1.070.000
Reservas proteccion de aportes	-	-	-	-	-	-	-
Fondo para revalorizacion de aportes	-	-	-	500.000	-	-	500.000
Excedentes del Ejercicio 2024	-	-	-	-	(805.787.681)	-	(805.787.681)
Excedentes de ejercicios anteriores	-	-	-	-	-	(124.901.672)	(124.901.672)
SALDOS A 31 DE DICIEMBRE DE 2024	77.722.163	13.811.413	344.362.852	739.740	(930.689.353)	839.348.808	345.295.623



CARLOS FERNANDO IBAGON ROJAS
CC. 1.075.230.010
Representante Legal



DEYANID CECILIA HERNANDEZ RODRIGUEZ
T.P. 183953-T
Contadora Pública




ELIANA ROCIO CAMACHO
T.P. 138277-1
Revisora Fiscal




ASOCIACION DE CAFETEROS EL DESARROLLO
NIT. 813.011.519-7
ESTADO DE FLUJO DE EFECTIVO A 31 DE DICIEMBRE DE 2024 Y 2023
(Informacion presentada en Pesos Colombianos COP)


	2.024	2.023	V. ABSOLUTA	V. RELATIVA
Flujos de efectivo por actividades de operación				
Aumento o disminución en Recuperación y/o pagos de clientes	360.917.385 -	245.855.227	606.772.612	-247%
Aumento y/o disminución en los Inventarios	20.881.666 -	65.182.224	86.063.890	-132%
Efectivo generado por las operaciones	690.881.729 -	358.651.158	1.049.532.887	-293%
Efectivo neto proveniente de actividades de operación	1.072.680.780 -	669.688.609	1.742.369.389	-260%
Flujos de efectivo por actividades de inversión				
Adquisición de propiedades, planta y equipo	46.527.878 -	299.151.668	345.679.546	-116%
Efectivo neto utilizado en actividades de inversión	46.527.878 -	299.151.668	345.679.546	-116%
Flujos de efectivo por actividades de financiación				
Aportes Sociales Recibidos	1.070.000	1.600.000 -	530.000	-33%
Aumento y/o Disminución en créditos Bancarios	- 126.961.647	708.228.109 -	835.189.756	-118%
Incremento Patrimonial	- 930.189.353	164.150.172 -	1.094.339.525	-667%
Flujos netos de efectivo usados en actividades de financiación	1.056.081.000	873.978.281 -	1.930.059.281	-221%
Efectivo y Equivalente al Efectivo del Periodo Anterior	74.091.801	169.193.797 -	95.101.996	-56%
Efectivo y Equivalente al Final del Periodo	137.219.459	74.331.801	62.887.658	85%


1075230010

CARLOS FERNANDO IBAGON ROJAS
CC. 1.075.230.010
Representante Legal



DEYANID CECILIA HERNANDEZ RODRIGUEZ
T.P. 183953-T
Contadora Pública



ELIANA ROCIO CAMACHO
T.P. 138277-1
Revisora Fiscal

UNIDAD
ADMINISTRATIVA
ESPECIAL

**JUNTA CENTRAL
DE CONTADORES**



Certificado No:

0A50B00BB1A102B3

LA REPUBLICA DE COLOMBIA

MINISTERIO DE COMERCIO, INDUSTRIA Y TURISMO

UNIDAD ADMINISTRATIVA ESPECIAL

JUNTA CENTRAL DE CONTADORES

**CERTIFICA A:
QUIEN INTERESE**

Que el contador público **DEYANID CECILIA HERNANDEZ RODRIGUEZ** identificado con CÉDULA DE CIUDADANÍA No 52324089 de BOGOTA, D.C. (BOGOTA D.C) Y Tarjeta Profesional No 183953-T SI tiene vigente su inscripción en la Junta Central de Contadores y desde los últimos 5 años.

NO REGISTRA ANTECEDENTES DISCIPLINARIOS *****

Dado en BOGOTA a los 30 días del mes de Enero de 2025 con vigencia de (3) Meses, contados a partir de la fecha de su expedición.


SANDRA MILENA BARRIOS PULIDO
DIRECTOR GENERAL

ESTE CERTIFICADO DIGITAL TIENE PLENA VALIDEZ DE CONFORMIDAD CON LO ESTABLECIDO EN EL ARTICULO 2 DE LA LEY 527 DE 1999, DECRETO UNICO REGLAMENTARIO 1074 DE 2015 Y ARTICULO 6 PARAGRAFO 3 DE LA LEY 962 DEL 2005

Para confirmar los datos y veracidad de este certificado, lo puede consultar en la página web www.jcc.gov.co digitando el número del certificado

REPUBLICA DE COLOMBIA
IDENTIFICACION PERSONAL
CEDULA DE CIUDADANIA

NUMERO **52.324.089**
HERNANDEZ RODRIGUEZ
 APELLIDOS
DEYANID CECILIA
 NOMBRES
 FIRMA



Republica de Colombia
 Ministerio de Comercio Industria y Turismo
JUNTA CENTRAL DE CONTADORES
TARJETA PROFESIONAL
DE CONTADOR PUBLICO

183953-T
DEYANID CECILIA
HERNANDEZ RODRIGUEZ
C.C. 52324089
RESOLUCION INSCRIPCION 057
UNIVERSIDAD SURCOLOMBIANA
DIRECTOR GENERAL
JULIO CESAR ACUÑA GONZALEZ



FECHA 20/11/2013
 105443

FECHA DE NACIMIENTO **28-NOV-1976**
COLOMBIA
 (HUILA)
 LUGAR DE NACIMIENTO
1.68 **O+** **F**
 ESTATURA G.S. RH SEXO
 FECHA Y LUGAR DE EXPEDICION
 REGISTRO NACIONAL
 CAROL DE ARBEL KANCHI TORRES



INDICE DERECHO



A-1903400-00159158-F-0052384089-20090612 0012437555A 1 7110003389

184206
 Esta tarjeta es el unico documento que lo acredita como
 CONTADOR PUBLICO de acuerdo con lo establecido en
 la ley 43 de 1990.
 Agradecemos a quien encuentre esta tarjeta comunicarse
 al PBX: 644-44-50 o devolverla a la UAE, Junta Central de
 Contadores a la calle 96 No. 9A - 21 Bogota D.C.



www.midec.com